

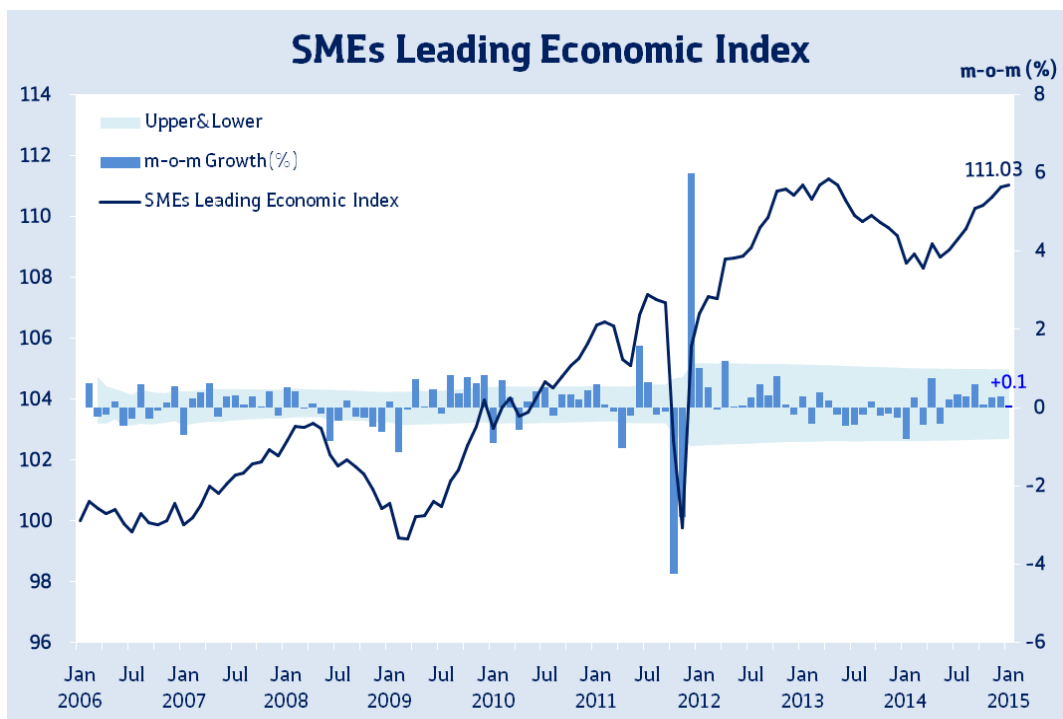
ดัชนีชี้ภาวะเศรษฐกิจของ SMEs ณ กุมภาพันธ์ 2558

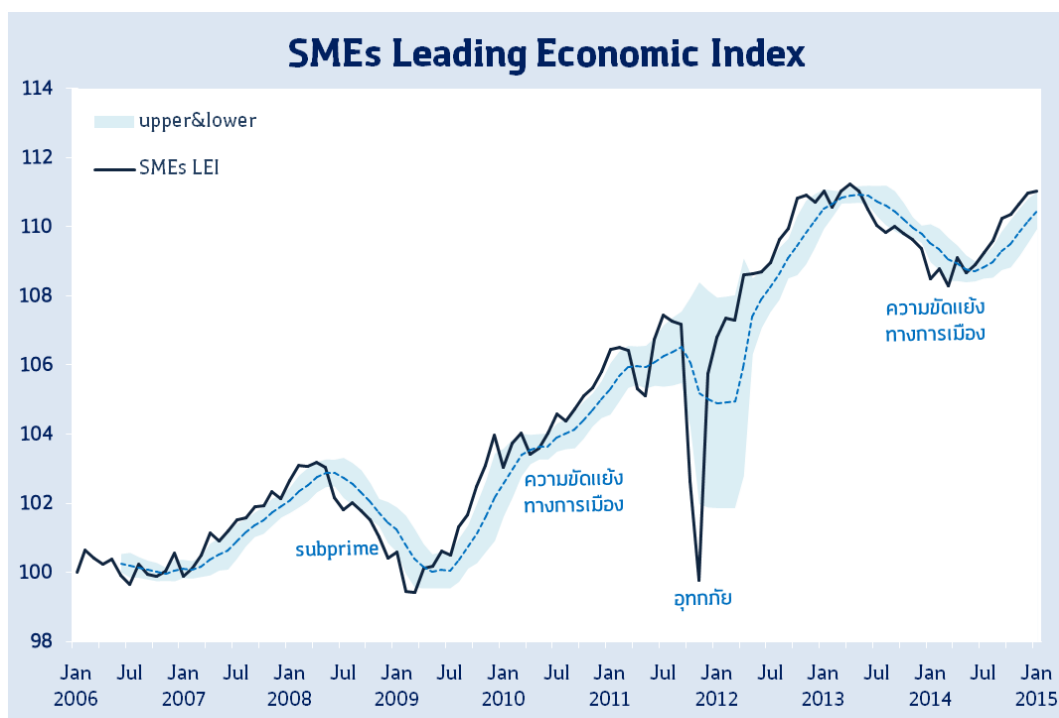
การจัดทำดัชนีชี้ภาวะเศรษฐกิจของ SMEs มีจุดประสงค์เพื่อเป็นเครื่องมือหนึ่งในการชี้วัดสถานการณ์เศรษฐกิจว่าอยู่ในช่วงขาขึ้น หรือขาลง กำลังเคลื่อนไหวผ่านจุดต่ำสุดหรือสูงสุดมากน้อยเพียงไร และส่งสัญญาณเตือนภัยในระยะสั้น 2-3 เดือนข้างหน้า ให้กับผู้ประกอบการ SMEs และหน่วยงานต่างๆที่เกี่ยวข้อง สำหรับดัชนีชี้ภาวะเศรษฐกิจของ SMEs เป็นดัชนีที่คำนวณจากตัวแปรชี้นำ 9 รายการ ได้แก่ ภาษีเงินได้บุคคลธรรมดา ปริมาณผลิตรถยนต์นั่งขนาด 1,501-1,800 cc ปริมาณผลิตรถ pick up ปริมาณผลิตซีเมนต์ผสม ปริมาณผลิตพาหนะเพื่อการพาณิชย์ ดัชนีตลาดหลักทรัพย์ mai พื้นที่ก่อสร้างได้รับอนุญาต จำนวนนักท่องเที่ยวต่างชาติ และปริมาณเงินตามความหมายแคบ

ดัชนีชี้ภาวะเศรษฐกิจของ SMEs ณ กุมภาพันธ์ 2558

SMEs Leading Economic Index

ดัชนีชี้ภาวะเศรษฐกิจของ SMEs (SMEs Leading Economic Index) ยังคงการขยายตัวต่อเนื่องเป็นเดือนที่แปด ซึ่งดัชนี ณ กุมภาพันธ์ 2558 อยู่ที่ระดับ 111.03 ขยายตัวจากเดือนก่อนเล็กน้อย ร้อยละ 0.06 โดยมาจากการขยายตัวเพิ่มขึ้นของตัวแปรชี้นำ ได้แก่ ภาษีเงินได้บุคคลธรรมดา, ปริมาณผลิตรถยนต์นั่งขนาด 1,501-1,800 cc และปริมาณเงินตามความหมายแคบ





อัตราการเปลี่ยนแปลงในตัวประกอบประกอบของดัชนีชี้ภาวะเศรษฐกิจของ SMEs

(หน่วย : %)

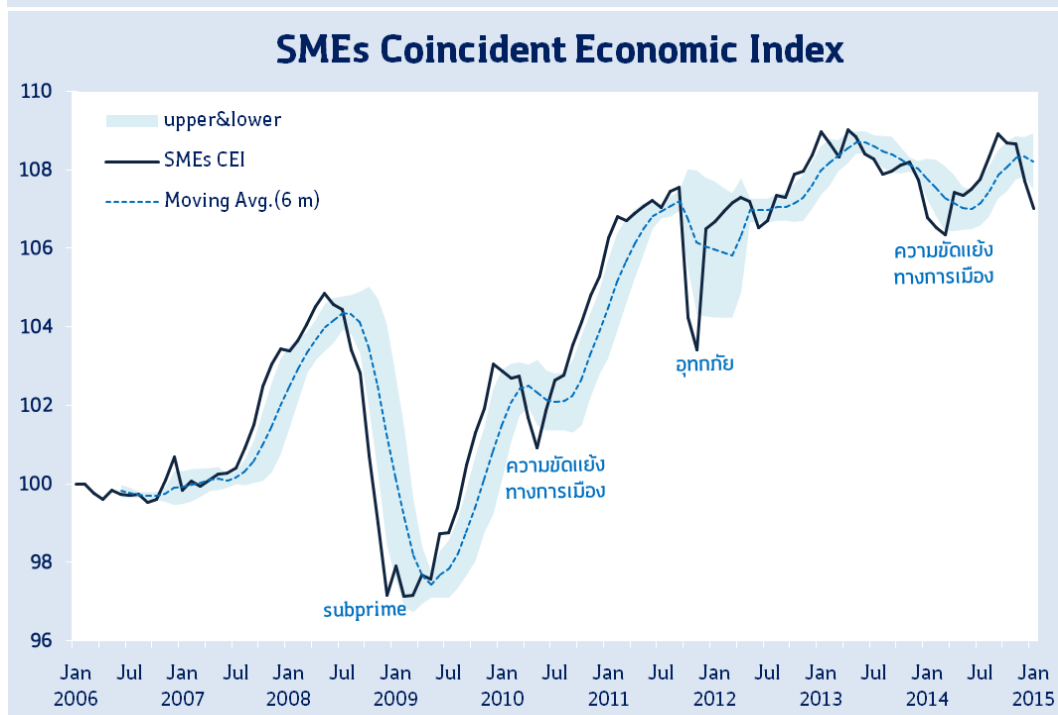
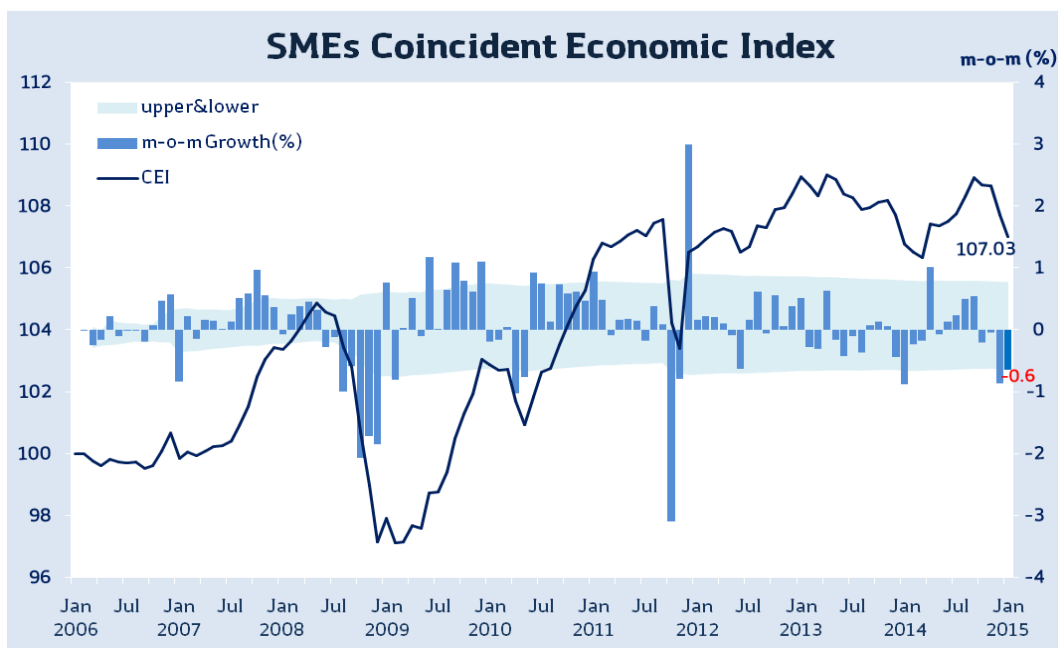
ตัวประกอบประกอบ	2014		2015
	Nov	Dec	Jan
ภาษีเงินได้บุคคลธรรมดา	4.91	-0.74	4.98
ยอดผลิตรถยนต์นั่ง (คัน)	-0.72	10.83	1.55
ยอดผลิตรถ pick up (คัน)	0.71	10.83	-1.08
ยอดผลิตซีเมนต์ผสม (ตัน)	5.11	-3.80	-3.33
ยอดผลิตพาหนะเพื่อการพาณิชย์ (คัน)	1.04	9.79	-0.56
ดัชนีตลาดหลักทรัพย์ mai	2.37	-2.53	-0.13
พื้นที่ก่อสร้างได้รับอนุญาต (พัน ตร.ม.)	2.61	1.34	-14.57
จำนวนนักท่องเที่ยว (พันคน)	-2.35	4.78	-0.26
ปริมาณเงินตามความหมายแคบ	0.26	-0.08	1.42
Leading SMEs Economic Index	110.64	110.96	111.03
Index Change (m-o-m)	0.26	0.29	0.06
6 Month Smooth Change	-0.13	+0.36	+0.87

ดัชนีพ้องเศรษฐกิจของ SMEs ณ กุมภาพันธ์ 2558

SMEs Coincident Economic Index

ดัชนีพ้องเศรษฐกิจของ SMEs ณ กุมภาพันธ์ 2558 อยู่ที่ระดับ 107.03 หดตัวจากเดือนก่อนเท่ากับ 0.69 หรือคิดเป็นร้อยละ 0.64 ซึ่งเป็นการหดตัวลงเป็นเดือนที่สี่ นับตั้งแต่เดือนตุลาคม 2557 เป็นต้นมา โดยมาจากการหดตัวของตัวแปร มูลค่านำเข้าสินค้าของ SMEs, ภาษีเงินได้บุคคลธรรมดา, ยอดผลิตรถจักรยานยนต์, ดัชนีตลาดหลักทรัพย์ mai, จำนวนนักท่องเที่ยว, ดัชนีราคาน้ำมัน และดัชนีราคาสินค้าวัตถุดิบ

ทั้งนี้ตัวแปรชี้นำที่ควรเฝ้าระวัง ได้แก่ ดัชนีราคาน้ำมัน เนื่องจากมีการหดตัวต่ำกว่าค่าเฉลี่ยปกติ โดยเฉพาะดัชนีราคาน้ำมันที่หดตัวติดต่อกันเป็นเดือนที่สี่



อัตราการเปลี่ยนแปลงในตัวประกอบประกอบของดัชนีพ้องเศรษฐกิจของ SMEs

(หน่วย : % mom)

ตัวประกอบประกอบ	2014		2015
	Nov	Dec	Jan
มูลค่านำเข้าสินค้าของ SMEs	10.34	-15.24	-0.19
ภาษีเงินได้บุคคลธรรมดา	4.91	-0.74	4.98
ยอดผลิตรถจักรยานยนต์ (คัน)	-0.56	2.46	6.15
ดัชนีตลาดหลักทรัพย์ mai	2.37	-2.53	-0.13
จำนวนนักท่องเที่ยว (พันคน)	-2.35	4.78	-0.26
ดัชนีราคาน้ำมัน:ดูไบ (\$/บาร์เรล)*	-11.98	-18.52	-26.44
ดัชนีราคาสินค้าวัตถุดิบ	0.19	-2.51	-1.53
Coincident SMEs Economic Index	108.65	107.72	107.03
Index Change (m-o-m)	-0.04	-0.86	-0.64
6 Month Smooth Change	+0.15	+0.29	+0.41

ดัชนีชี้นำและดัชนีพ้องทางเศรษฐกิจของ SMEs ณ กุมภาพันธ์ 2558

